

CIRCULAR NUMERO

000006

(17 FEB 2015)

**LA UNIDAD ADMINISTRATIVA ESPECIAL
 DIRECCION DE IMPUESTOS Y ADUANAS NACIONALES**

Con base en la información suministrada por la Bolsa de Valores de Colombia S.A., mediante oficio No. 00000068 del 9 de enero de 2015, sobre el precio promedio de las transacciones de los diferentes títulos que se transan en la Bolsa, realizadas en el mes de diciembre de 2014, de conformidad con lo previsto en el inciso segundo del artículo 271 del Estatuto Tributario.

TITULO	FECHA EMISION	FECHA VENCIMIENTO	PRECIO FISCAL 2014
BONOS DEUDA PUB. EXT DOLARES			
BONOS DEUDA PUB. EXT.	2010-04-14	2021-04-14	116.19 %
BONOS DEUDA PUB. EXT. - TRM	2003-01-28	2033-01-28	3,652.51 \$
BONOS DEUDA PUB. EXT. - TRM	2004-09-20	2014-12-22	2,377.28 \$
BONOS DEUDA PUB. EXT. - TRM	2006-07-27	2017-01-27	2,709.58 \$
BONOS DEUDA PUB. EXT. - TRM	2009-01-13	2019-03-18	2,873.81 \$
BONOS DEUDA PUB. EXT. - TRM	2009-10-20	2041-01-18	2,792.64 \$
BONOS DEUDA PUB. EXT. - TRM	2011-07-12	2021-07-12	2,544.36 \$
BONOS DEUDA PUB. EXT. - TRM	2013-01-29	2023-03-15	2,133.73 \$
BONOS DEUDA PUB. EXT. - TRM	2013-09-26	2024-02-26	2,369.50 \$
BONOS DEUDA PUB. EXT. - TRM	2014-01-28	2044-02-26	2,600.91 \$
BONOS DEUDA PUBLICA EXTERNA			
BONOS DEUDA PUB. EXT.	2005-02-24	2015-10-22	107.30 %
BONOS DEUDA PUB. EXT.	2007-06-28	2027-06-28	134.25 %
BONOS ORDINARIOS			
ALPINA PRODUCTOS ALIMENTICIOS			101.58 %
AVIANCA			106.93 %
BANCO CENTROAMERICANO DE INT.			102.13 %
BANCO FALABELLA S.A.			103.27 %
BANCO FINANDINA S.A.			100.84 %
BANCO PICHINCHA			101.42 %
BAVARIA			109.60 %
BCO. BANCOLDEX			100.57 %
BCO. BANCOLOMBIA			105.28 %
BCO. CORPBANCA			107.36 %
BCO. DAVIVIENDA S.A			100.46 %
BCO. DE OCCIDENTE			105.95 %
BCO. POPULAR			101.99 %
C.F.C. SERFINANSA			101.09 %
CARVAJAL S.A.			103.15 %
CELSIA S.A E.S.P			101.18 %
CEMENTOS ARGOS ANTES CARIBE			101.63 %
CODENSA S.A. ESP			103.18 %
COLOMBINA			107.11 %
CORPORACION ANDINA DE FOMENTO			120.53 %
EMGESA S.A. E.S.P.			102.48 %
EXITO			103.12 %
FIDECOMISO MUNICIPIO DE CALI			71.83 %
FIDEI ESTACIONES METROLINEA			62.24 %
FIDEICOMISO CONCESIONARIA DE O			108.50 %
FIDEICOMISO GRUPO NUTRESA S.A.			105.45 %
GRUPO ARGOS S.A.			101.71 %

000006

17 FEB 2015

CIRCULAR NÚMERO

DE

Hoja No. 2

Continuación de la Circular "Por medio de la cual se informa el precio promedio de las transacciones de los diferentes títulos que se transan en Bolsa, realizadas en el mes de diciembre de 2014, de conformidad con lo previsto en el inciso segundo del artículo 271 del Estatuto Tributario."

GRUPO AVAL ACCIONES Y VALORES		106.50 %
GRUPOSURA		101.27 %
LEASING BANCOLOMBIA S.A.		101.06 %
ODINSA S.A.		123.38 %
ORGANIZACION TERPEL S.A.		95.26 %
PISA		105.60 %
PROMIGAS		101.23 %
SOC. BOLIVAR S.A		101.22 %
SURTIGAS E.S.P		97.96 %
BONOS PUBLICOS		
BONOS PENSIONALES - BOGOTA D.C.		707.27 %
BONOS PENSIONALES - COLPENSIONES		99.29 %
BONOS PENSIONALES - GOBIERNO NACIONAL		107.16 %
DEUDA PUBLICA INTERNA - ECOPETROL		104.61 %
DEUDA PUBLICA INTERNA - EMPRESAS PUBLICAS DE MEDELLIN		104.78 %
DEUDA PUBLICA INTERNA - ISA INTERCONEXION ELECTRICA		91.61 %
DEUDA PUBLICA INTERNA - ISAGEN		113.89 %
DEUDA PUBLICA INTERNA - UNE EPM TELECOMUNICACIONES		101.77 %
UNIVERSIDADES - GOBIERNO NACIONAL		102.89 %
BONOS SUBORDINADOS		
BANCO COLPATRIA MULTIBANCA COL		101.08 %
BBVA COLOMBIA ANTES B.GANADERO		101.04 %
BCO. BANCOLOMBIA		107.13 %
BCO. CORPBANCA		98.85 %
BCO. DAVIVIENDA S.A		103.70 %
BCO. DE BOGOTA		107.26 %
BCO. DE OCCIDENTE		101.95 %
BCO. GNB SUDAMERIS S.A.		100.95 %
BCO. POPULAR		104.50 %
CERTIFICADOS DE DEPOSITO A TERMINO		
AV VILLAS ANTES LAS VILLAS		100.61 %
BANCAMIA S.A.		100.24 %
BANCO CAJA SOCIAL		100.05 %
BANCO COLPATRIA MULTIBANCA COL		100.56 %
BANCO FALABELLA S.A.		100.21 %
BANCO FINANDINA S.A.		100.52 %
BANCO PICHINCHA		100.35 %
BANCO PROCREDIT COLOMBIA S.A.		100.26 %
BANCO WWB COLOMBIA		100.05 %
BANCOOMEVA		100.01 %
BBVA COLOMBIA ANTES B.GANADERO		100.84 %
BCO. AGRARIO DE COL ANTES CAJA		100.01 %
BCO. BANCOLDEX		101.08 %
BCO. BANCOLOMBIA		102.06 %
BCO. CITIBANK		100.33 %
BCO. CORPBANCA		100.29 %
BCO. DAVIVIENDA S.A		100.78 %
BCO. DE BOGOTA		100.54 %
BCO. DE OCCIDENTE		100.66 %
BCO. GNB SUDAMERIS S.A.		100.15 %
BCO. POPULAR		100.48 %
C.F.C. G.M.A.C. FIN. DE COL.		100.12 %
C.F.C. SERFINANSA		105.10 %

Continuación de la Circular "Por medio de la cual se informa el precio promedio de las transacciones de los diferentes títulos que se transan en Bolsa, realizadas en el mes de diciembre de 2014, de conformidad con lo previsto en el inciso segundo del artículo 271 del Estatuto Tributario."

C.F.C. TUYA			100.10 %
COLTEFINANCIERA S.A.			100.26 %
COOPCENTRAL			99.99 %
CORFICOLOMBIANA			100.74 %
CREDIFINANCIERA			100.03 %
FINANCIERA AMERICA S.A.			100.30 %
FINANCIERA DANN REGIONAL			102.39 %
FINANCIERA INTERNACIONAL S.A.			100.32 %
FINANCIERA JURISCOOP S.A.			100.62 %
FINETER			101.33 %
GIROS Y FINANZAS S.A.			100.46 %
LEAS. BOLIVAR			100.05 %
LEASING BANCOLDEX S.A.			100.12 %
LEASING BANCOLOMBIA S.A.			100.49 %
LEASING CORFICOLOMBIANA S.A.			100.36 %
MACROFINANCIERA S.A.			100.24 %
TITULARIZACIONES			
FIDEIC. UNIVERSIDAD PILOTO			102.70 %
FIDEICOMISO CARTERA COLTEJER			105.09 %
PAT AUT INV LA 14 2009 01			107.48 %
TITULOS DE PARTICIPACION			
BTG PACTUAL FONDO CREDITO - B12			17,566.19 \$
BTG PACTUAL FONDO CREDITO - B24			17,646.12 \$
BTG PACTUAL FONDO CREDITO - BR6			16,857.54 \$
BTG PACTUAL FONDO CREDITO - CIC			11,476.22 \$
BTG PACTUAL FONDO CREDITO - CIE			11,523.60 \$
C.C.GLOBAL SECURITIES CREDIT - GLO			13,605.48 \$
CARTERA COL FACTORING SERFINCO - FSF			15,658.92 \$
CARTERA COLECTIVA MIDAS FACTOR - MFA			15,745.92 \$
CARTERA INMOBILIARIA INMOVAL - INM			17,632.24 \$
CCE A 6 MESES INSTITUCIONAL - INS			15,862.21 \$
COMP.COMPRAR PARA ARRENDARAR - CPA			11,249.91 \$
ESPARTA - 180			24,060.13 \$
FONVAL 24-3 CARTERA COLECTIVA - F23			12,154.19 \$
GLOBAL SECURITIES CREDIT - GSC			12,704.74 \$
INVERTIR EN LIBRANZAS - IV2			10,085.65 \$
INVERTIR EN LIBRANZAS - IVL			12,902.68 \$
TITULOS HIPOTECARIOS			
TITULARIZADORA COLOMBIANA S.A.			100.03 %
TITULOS PARA LA DEVOLUCION DE IMPUESTOS			
TIDIS			99.87 %
TITULOS TES EN PESOS			
TES B - CUPON	2005-07-24	2015-07-24	96.67 %
TES B - CUPON	2005-07-24	2017-07-24	86.36 %
TES B - CUPON	2005-07-24	2018-07-24	81.14 %
TES B - CUPON	2005-07-24	2019-07-24	76.49 %
TES B - CUPON	2005-07-24	2020-07-24	70.06 %
TES B - CUPON	2007-10-24	2015-10-24	95.92 %
TES B - CUPON	2007-10-24	2017-10-24	84.47 %
TES B - CUPON	2011-08-26	2017-08-26	86.66 %
TES B - CUPON	2011-08-26	2021-08-26	66.29 %

000006

17 FEB 2015

CIRCULAR NÚMERO

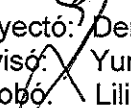


DE

Hoja No. 4

Continuación de la Circular "Por medio de la cual se informa el precio promedio de las transacciones de los diferentes títulos que se transan en Bolsa, realizadas en el mes de diciembre de 2014, de conformidad con lo previsto en el inciso segundo del artículo 271 del Estatuto Tributario."

TES B - CUPON	2011-08-26	2022-08-26	60.68 %
TES B - CUPON	2011-08-26	2023-08-26	56.87 %
TES B - CUPON	2011-08-26	2024-08-26	51.78 %
TES B - CUPON	2012-04-28	2015-04-28	97.99 %
TES B - CUPON	2012-04-28	2016-04-28	93.14 %
TES B - CUPON	2012-04-28	2017-04-28	88.06 %
TES B - CUPON	2012-04-28	2018-04-28	82.67 %
TES B - CUPON	2012-04-28	2019-04-28	77.50 %
TES B - CUPON	2012-04-28	2020-04-28	72.01 %
TES B - CUPON	2012-04-28	2021-04-28	66.93 %
TES B - CUPON	2012-04-28	2022-04-28	60.71 %
TES B - CUPON	2012-04-28	2023-04-28	56.06 %
TES B - CUPON	2012-04-28	2024-04-28	51.97 %
TES B - CUPON	2012-04-28	2025-04-28	46.63 %
TES B - CUPON	2012-04-28	2026-04-28	43.33 %
TES B - CUPON	2012-04-28	2027-04-28	40.25 %
TES B - CUPON	2012-04-28	2028-04-28	37.40 %
TES B - PRINCIPAL	2005-07-24	2020-07-24	71.30 %
TES B - PRINCIPAL	2005-10-28	2015-10-28	95.88 %
TES B - PRINCIPAL	2007-10-24	2018-10-24	80.55 %
TES B - PRINCIPAL	2011-08-26	2026-08-26	43.35 %
TES B - PRINCIPAL	2012-04-28	2028-04-28	37.89 %
TES B - PRINCIPAL	2012-11-11	2015-11-11	95.42 %
TES B - TOTAL	2005-07-24	2020-07-24	127.33 %
TES B - TOTAL	2005-10-28	2015-10-28	103.53 %
TES B - TOTAL	2007-10-24	2018-10-24	120.21 %
TES B - TOTAL	2008-07-24	2024-07-24	124.54 %
TES B - TOTAL	2009-06-15	2016-06-15	106.87 %
TES B - TOTAL	2011-08-26	2026-08-26	104.12 %
TES B - TOTAL	2012-04-28	2028-04-28	91.15 %
TES B - TOTAL	2012-05-04	2022-05-04	105.26 %
TES B - TOTAL	2012-11-11	2015-11-11	99.36 %
TES B - TOTAL	2012-11-21	2018-11-21	98.38 %
TES B - TOTAL	2013-09-11	2019-09-11	106.76 %
TES B - TOTAL	2014-07-01	2016-07-01	103.17 %
TES B - TOTAL	2014-07-03	2015-07-03	102.17 %
TITULOS TES EN UVR			
TES B - UVR	2003-02-25	2015-02-25	228.78 \$
TES B - UVR	2006-02-23	2023-02-23	246.73 \$
TES B - UVR	2009-05-17	2017-05-17	233.31 \$
TES B - UVR	2011-03-10	2021-03-10	227.73 \$
TES B - UVR	2013-03-25	2033-03-25	192.35 \$
TES B - UVR	2013-04-17	2019-04-17	233.36 \$


SANTIAGO ROJAS ARROYO
 Director General

Proyectó:  Denny Gutierrez Gutierrez
 Revisó:  Yumer Yoel Aguilar Vargas
 Aprobó:  Liliana Andrea Forero Gomez